

Regione Autonoma Valle d'Aosta
Région Autonome Vallée d'Aoste

Comune di Pollein

PIANO REGOLATORE GENERALE

ADEGUAMENTO DEL PRG AL PTP (art. 13 l.r. 06-04-1998, n. 11 e S.E.I.)

PROGETTO DEFINITIVO

ADEGUATO ALLE MODIFICHE INTRODOTTE DALLA G.R. CON
DELIBERAZIONE n° 3735 DEL 18/12/2009

Cartografia Prescrittiva

CALSSIFICAZIONE DEGLI EDIFICI
NELLE SOTTOZONE DI TIPO A

P4C

Ae2 – CHENIÈRE

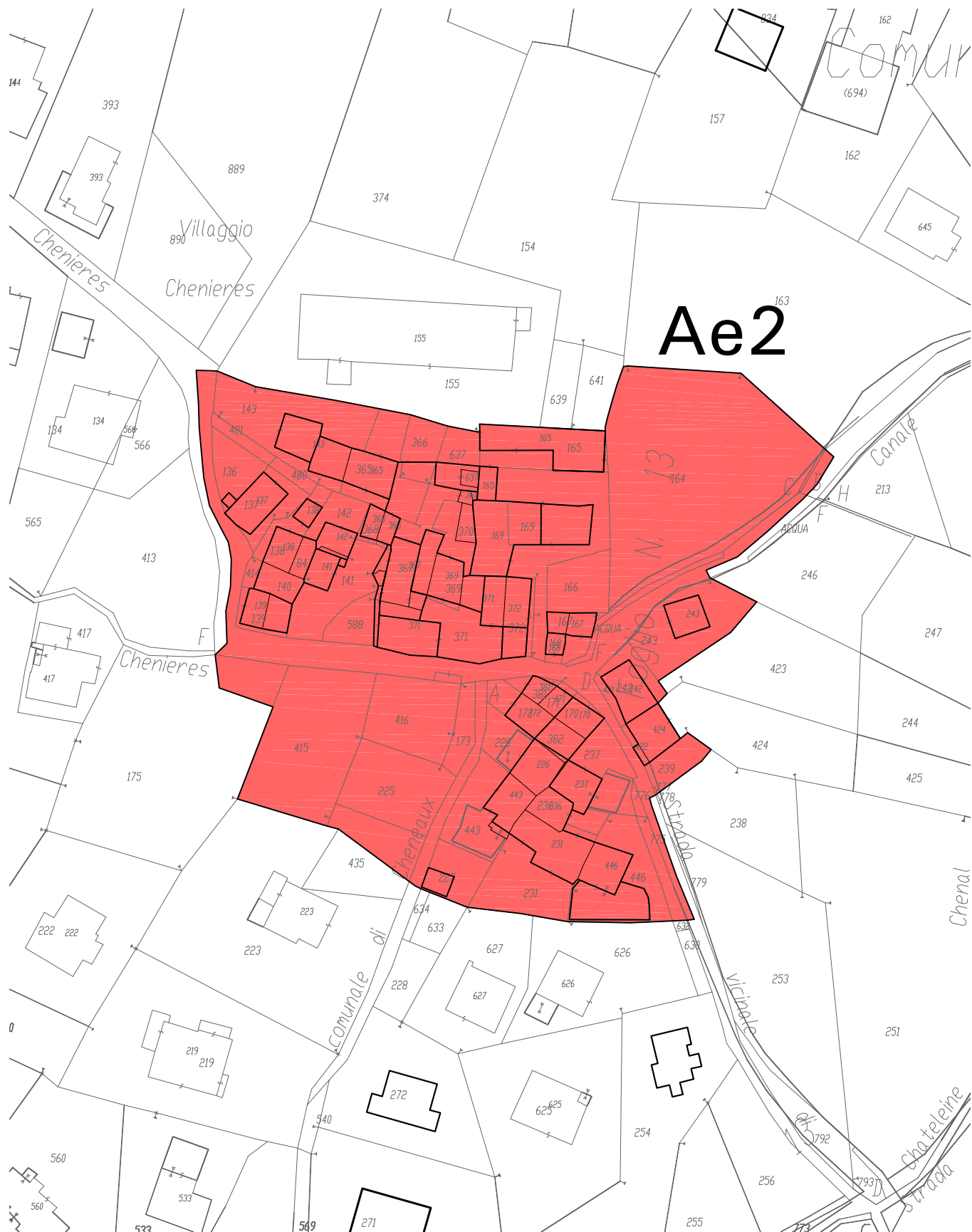
Scala 1:1000/1:500

Aprile 2010

Tecnico incaricato
[ing. Serafino Pallù](#)

collaboratore
[arch. Michele Saulle](#)

Il Sindaco



ZONA Ae2 - CHENIÈRE

Planimetria su base catastale con
individuazione della zona di P.R.G.C.

Foglio XIII - scala 1:1000

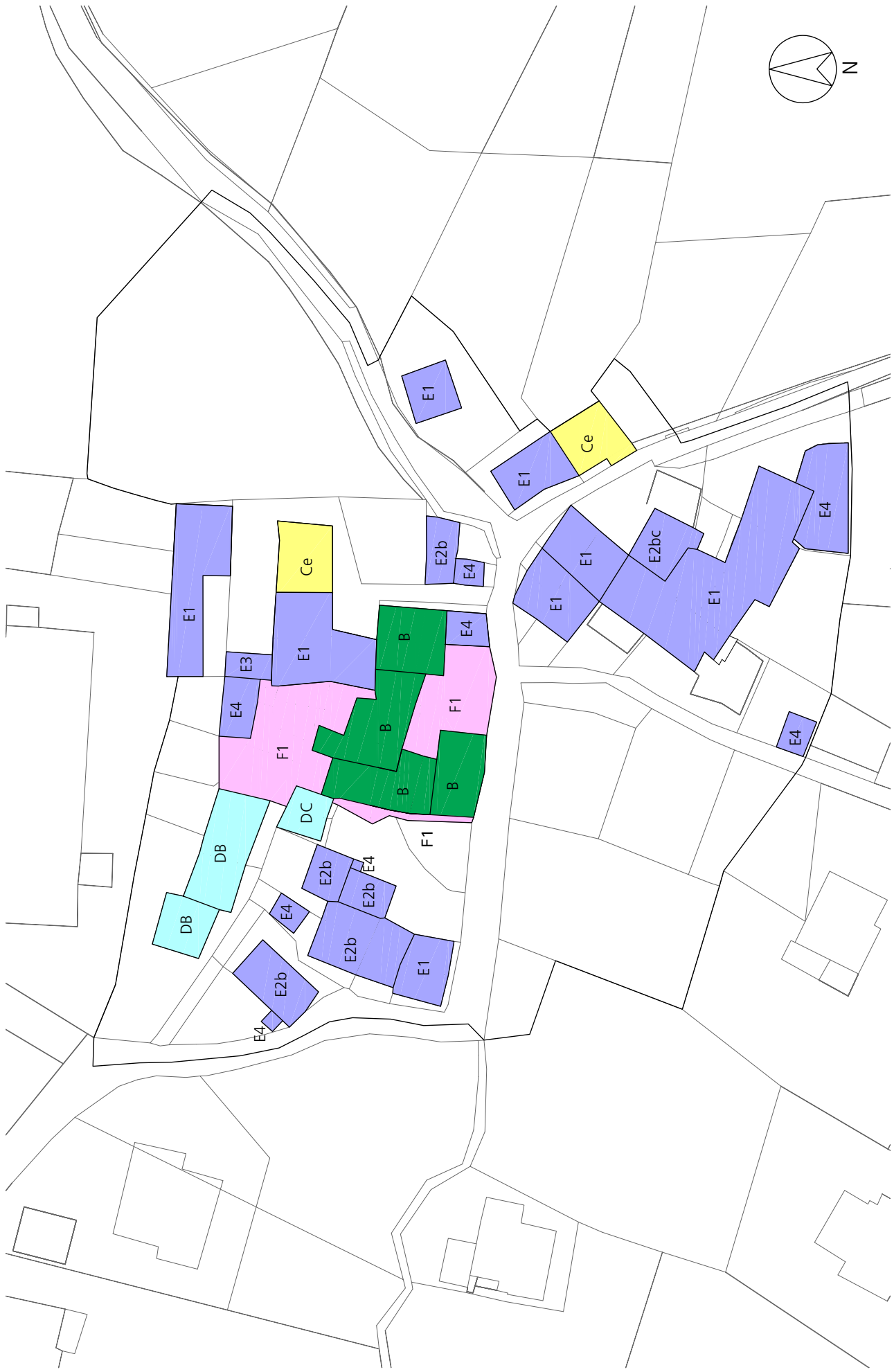




ZONA Ae2 - CHÈNIÈRE

Numerazione

Foglio XIII - scala 1:500



ZONA Ae2 - CHENIÈRE
Classificazione
Foglio XIII - scala 1:500

LOCALITA'
Chenière

ZONA P.R.G.C.
Ae2

INDIVIDUAZIONE EDIFICIO

NR. EDIFICIO

Foglio
XIII

Mappale
143

1

DB

CLASSIFICAZIONE

Edificio diroccato
Assimilabile ad edificio Documento

DATAZIONE EDIFICIO

/



Individuazione edificio



LOCALITA'
Chenière

ZONA P.R.G.C.
Ae2

INDIVIDUAZIONE EDIFICIO

NR. EDIFICIO

Foglio
XIII

Mappale
143, 365

2

DB

CLASSIFICAZIONE

Edificio diroccato
Assimilabile ad edificio Documento

DATAZIONE EDIFICIO

/



Individuazione edificio



LOCALITA'
Chenière

ZONA P.R.G.C.
Ae2

INDIVIDUAZIONE EDIFICIO

NR. EDIFICIO

Foglio
XIII

Mappale
637

3

E4

CLASSIFICAZIONE

Edificio non rientrante nelle categorie precedenti
Basso fabbricato

DATAZIONE EDIFICIO

/



Localizzazione edificio



LOCALITA'
Chenière

ZONA P.R.G.C.
Ae2

INDIVIDUAZIONE EDIFICIO

NR. EDIFICIO

Foglio
XIII

Mappale
165

4

E1

CLASSIFICAZIONE

Edificio non rientrante nelle categorie precedenti
Edificio inserito nell'ambiente

DATAZIONE EDIFICIO

/



Individuazione edificio



LOCALITA'
Chenière

ZONA P.R.G.C.
Ae2

INDIVIDUAZIONE EDIFICIO

NR. EDIFICIO

Foglio
XIII

Mappale
165

5

E3

CLASSIFICAZIONE

Edificio non rientrante nelle categorie precedenti
Basso fabbricato inserito nell'ambiente

DATAZIONE EDIFICIO

/



Individuazione edificio



LOCALITA'
Chenière

ZONA P.R.G.C.
Ae2

INDIVIDUAZIONE EDIFICIO

NR. EDIFICIO

Foglio
XIII

Mappale
169

6

E1

CLASSIFICAZIONE

Edificio non rientrante nelle categorie precedenti
Edificio inserito nell'ambiente

DATAZIONE EDIFICIO

/



Individuazione edificio



ELEMENTI IN CONTRASTO

Ringhiere
Balconi
Scala esterna



LOCALITA'
Chenière

ZONA P.R.G.C.
Ae2

INDIVIDUAZIONE EDIFICIO

NR. EDIFICIO

Foglio
XIII

Mappale
169

7

Ce

CLASSIFICAZIONE

Edificio di pregio storico, culturale, architettonico
e ambientale

DATAZIONE EDIFICIO

/



Individuazione edificio



ELEMENTI DI PREGIO

Copertura
Balconi
Ringhiere
Aperture
Tetto a padiglione

ELEMENTI DI CONTRASTO

Scala in calcestruzzo lato sud



LOCALITA'
Chenière

ZONA P.R.G.C.
Ae2

INDIVIDUAZIONE EDIFICIO

NR. EDIFICIO

Foglio
XIII

Mappale
243

8

E1

CLASSIFICAZIONE

Edificio non rientrante nelle categorie precedenti
Edificio inserito nell'ambiente

DATAZIONE EDIFICIO

/



Individuazione edificio



LOCALITA'
Chenière

ZONA P.R.G.C.
Ae2

INDIVIDUAZIONE EDIFICIO

NR. EDIFICIO

Foglio
XIII

Mappale
242

9

E1

CLASSIFICAZIONE

Edificio non rientrante nelle categorie precedenti
Edificio inserito nell'ambiente

DATAZIONE EDIFICIO

/



Individuazione edificio



LOCALITA'
Chenière

ZONA P.R.G.C.
Ae2

INDIVIDUAZIONE EDIFICIO

NR. EDIFICIO

Foglio
XIII

Mappale
424

10

Ce

CLASSIFICAZIONE

Edificio di pregio storico, culturale, architettonico
e ambientale

DATAZIONE EDIFICIO

1834



Individuazione edificio



ELEMENTI DI PREGIO

Struttura
Copertura - sporto di grande dimensione
Balconi
Ringhiere
Archi

ELEMENTI DI CONTRASTO

Rampe e balcone in cls - lato nord est
Ringhiere - lato nord est



LOCALITA'
Chenière

ZONA P.R.G.C.
Ae2

INDIVIDUAZIONE EDIFICIO

NR. EDIFICIO

Foglio
XIII

Mappale
446

11

E4

CLASSIFICAZIONE

Edificio non rientrante nelle categorie precedenti
Basso fabbricato in contrasto con l'ambiente

DATAZIONE EDIFICIO

/



Individuazione edificio



LOCALITA'
Chenière

ZONA P.R.G.C.
Ae2

INDIVIDUAZIONE EDIFICIO

NR. EDIFICIO

Foglio
XIII

Mappale
/

12

E4

CLASSIFICAZIONE

Edificio non rientrante nelle categorie precedenti
Basso fabbricato

DATAZIONE EDIFICIO

/



Individuazione edificio



LOCALITA'
Chenière

ZONA P.R.G.C.
Ae2

INDIVIDUAZIONE EDIFICIO

NR. EDIFICIO

Foglio
XIII

Mappale
226, 443, 236,
231, 446

13

E1

CLASSIFICAZIONE

Edificio non rientrante nelle categorie precedenti
Edificio inserito nell'ambiente

DATAZIONE EDIFICIO

/



Individuazione edificio



ELEMENTI DI CONTRASTO

Ante
Camini
Elementi di finitura
Superfettazioni

LOCALITA'
Chenière

ZONA P.R.G.C.
Ae2

INDIVIDUAZIONE EDIFICIO

NR. EDIFICIO

Foglio
XIII

Mappale
237

14

E2bc

CLASSIFICAZIONE


Edificio non rientrante nelle categorie precedenti
Edificio in contrasto con l'ambiente

DATAZIONE EDIFICIO

/



Individuazione edificio



ELEMENTI IN CONTRASTO

Elementi di finitura
Manto di copertura
Parapetti in ferro
Ante

LOCALITA'
Chenière

ZONA P.R.G.C.
Ae2

INDIVIDUAZIONE EDIFICIO

NR. EDIFICIO

Foglio
XIII

Mappale
171, 172, 382

15

E1

CLASSIFICAZIONE

Edificio non rientrante nelle categorie precedenti
Edificio inserito nell'ambiente

DATAZIONE EDIFICIO

/



Individuazione edificio



ELEMENTI IN CONTRASTO

Balconi e scala esterna in calcestruzzo
Tamponamento in pietra sotto terza



LOCALITA'
Chenières

ZONA P.R.G.C.
A2

INDIVIDUAZIONE EDIFICIO

NR. EDIFICIO

Foglio
XIII

Mappale
170, 382

16

E1

CLASSIFICAZIONE

Edificio non rientrante nelle categorie precedenti
Edificio inserito nell'ambiente

DATAZIONE EDIFICIO

/



Individuazione edificio



LOCALITA'
Chenière

ZONA P.R.G.C.
Ae2

INDIVIDUAZIONE EDIFICIO

NR. EDIFICIO

Foglio
XIII

Mappale
168

17

E4

CLASSIFICAZIONE

Edificio non rientrante nelle categorie precedenti
Basso fabbricato

DATAZIONE EDIFICIO

/



Individuazione edificio



LOCALITA'
Chenière

ZONA P.R.G.C.
Ae2

INDIVIDUAZIONE EDIFICIO

NR. EDIFICIO

Foglio
XIII

Mappale
167

18

E2b

CLASSIFICAZIONE

Edificio non rientrante nelle categorie precedenti
Edificio in contrasto con l'ambiente

DATAZIONE EDIFICIO

/



Individuazione edificio



ELEMENTI IN CONTRASTO

Aperture
Tamponamenti in blocchi di calcestruzzo
Balconi e scala in calcestruzzo
Ringhiera in ferro



LOCALITA'
Chenière

ZONA P.R.G.C.
Ae2

INDIVIDUAZIONE EDIFICIO

NR. EDIFICIO

Foglio
XIII

Mappale
372

19

E4

CLASSIFICAZIONE

Edificio non rientrante nelle categorie precedenti
Basso fabbricato

DATAZIONE EDIFICIO

/



Individuazione edificio



LOCALITA'
Chenière

ZONA P.R.G.C.
Ae2

INDIVIDUAZIONE EDIFICIO

NR. EDIFICIO

Foglio
XIII

Mappale
371, 372

20

B

CLASSIFICAZIONE

Documento

DATAZIONE EDIFICIO

/



Individuazione edificio



ELEMENTI DI CONTRASTO

Manto di copertura in tegole - falda sud

LOCALITA'
Chenière

ZONA P.R.G.C.
Ae2

INDIVIDUAZIONE EDIFICIO

NR. EDIFICIO

Foglio
XIII

Mappale
371, 369, 367

21

B

CLASSIFICAZIONE

Documento

DATAZIONE EDIFICIO

1834 (affreschi)



Individuazione edificio



ELEMENTI DI CONTRASTO

Corpo basso in calcestruzzo - lato sud

LOCALITA'
Chenière

ZONA P.R.G.C.
Ae2

INDIVIDUAZIONE EDIFICIO

NR. EDIFICIO

Foglio
XIII

Mappale
371

22

B

CLASSIFICAZIONE

Documento

DATAZIONE EDIFICIO

1912 (portone)



Individuazione edificio



ELEMENTI DI CONTRASTO

Camini - lato ovest

Ante - piano terra

Balconi in calcestruzzo

Ringhiere in ferro

Copertura del balcone - lato est

LOCALITA'
Chenière

ZONA P.R.G.C.
Ae2

INDIVIDUAZIONE EDIFICIO

NR. EDIFICIO

Foglio
XIII

Mappale
367

23

B

CLASSIFICAZIONE

Documento

DATAZIONE EDIFICIO

/




Individuazione edificio



ELEMENTI DI CONTRASTO

Manto di copertura



LOCALITA'
Chenière

ZONA P.R.G.C.
Ae2

INDIVIDUAZIONE EDIFICIO

NR. EDIFICIO

Foglio
XIII

Mappale
365, 368

24

DC

CLASSIFICAZIONE

Edificio diroccato
Assimilabile ad edificio di pregio

DATAZIONE EDIFICIO

/



Individuazione edificio



LOCALITA'
Chenière

ZONA P.R.G.C.
Ae2

INDIVIDUAZIONE EDIFICIO

NR. EDIFICIO

Foglio
XIII

Mappale
142

25

E2b

CLASSIFICAZIONE

Edificio non rientrante nelle categorie precedenti
Edificio in contrasto con l'ambiente

DATAZIONE EDIFICIO

/



Individuazione edificio



ELEMENTI IN CONTRASTO

Balconi in calcestruzzo
Ringhiere in ferro
Serramenti

LOCALITA'
Chenière

ZONA P.R.G.C.
Ae2

INDIVIDUAZIONE EDIFICIO

NR. EDIFICIO

Foglio
XIII

Mappale
141

27

E2b

CLASSIFICAZIONE

Edificio non rientrante nelle categorie precedenti
Edificio in contrasto con l'ambiente

DATAZIONE EDIFICIO

/



Individuazione edificio



ELEMENTI IN CONTRASTO

Manto di copertura - tegole
Tamponamenti
Intonaco

LOCALITA'
Chenière

ZONA P.R.G.C.
Ae2

INDIVIDUAZIONE EDIFICIO

NR. EDIFICIO

Foglio
XIII

Mappale
/

26

E4

CLASSIFICAZIONE

Edificio non rientrante nelle categorie precedenti
Basso fabbricato

DATAZIONE EDIFICIO

/



Individuazione edificio



LOCALITA'
Chenière

ZONA P.R.G.C.
Ae2

INDIVIDUAZIONE EDIFICIO

NR. EDIFICIO

Foglio
XIII

Mappale
139, 140

28

E1

CLASSIFICAZIONE

Edificio non rientrante nelle categorie precedenti
Edificio inserito nell'ambiente

DATAZIONE EDIFICIO

/



Individuazione edificio



ELEMENTI IN CONTRASTO

Scale in calcestruzzo - lato sud



LOCALITA'
Chenière

ZONA P.R.G.C.
Ae2

INDIVIDUAZIONE EDIFICIO

NR. EDIFICIO

Foglio
XIII

Mappale
138, 84, 140

29

E2b

CLASSIFICAZIONE

Edificio non rientrante nelle categorie precedenti
Edificio in contrasto con l'ambiente

DATAZIONE EDIFICIO

/



Individuazione edificio



ELEMENTI IN CONTRASTO

Manto di copertura - tegole
Intonaco
Ante
Serramenti
Camini

LOCALITA'
Chenière

ZONA P.R.G.C.
Ae2

INDIVIDUAZIONE EDIFICIO

NR. EDIFICIO

Foglio
XIII

Mappale
138

30

E4

CLASSIFICAZIONE

Edificio non rientrante nelle categorie precedenti
Basso fabbricato

DATAZIONE EDIFICIO

/



Individuazione edificio



LOCALITA'
Chenière

ZONA P.R.G.C.
Ae2

INDIVIDUAZIONE EDIFICIO

NR. EDIFICIO

Foglio
XIII

Mappale
137

31

E2b

CLASSIFICAZIONE

Edificio non rientrante nelle categorie precedenti
Edificio in contrasto con l'ambiente

DATAZIONE EDIFICIO

1859



Individuazione edificio



ELEMENTI IN CONTRASTO

Balconi in calcestruzzo - Mensole prefabbricate

Ringhiere in ferro

Intonaco

Tamponamento in mattoni sotto terza



LOCALITA'
Chenière

ZONA P.R.G.C.
Ae2

INDIVIDUAZIONE EDIFICIO

NR. EDIFICIO

Foglio
XIII

Mappale
137

32

E4

CLASSIFICAZIONE

Edificio non rientrante nelle categorie precedenti
Basso fabbricato

DATAZIONE EDIFICIO

/



Individuazione edificio

